


1. Werkt u via één van de aanbevolen browsers zoals Internet Explorer of Mozilla Fire Fox? Andere browsers worden namelijk niet voldoende ondersteund.



2. Ga naar de website <https://digiinkoop.nl>.
3. U klikt op 'inlogassistentie'.

**DigiInkoop**  **Rijksoverheid**

\* Gebruikersnaam   
(bijvoorbeeld michiel.jan.smit@rijksoverheid.nl)

\* Wachtwoord   
(bijvoorbeeld 4u99v23)


**Inlogassistentie**

Toegankelijkheid  ▼

Selecteer een taal:  
**Nederlands** English

Ongeautoriseerde toegang is niet toegestaan

4. Vul uw gebruikersnaam in.

**DigiInkoop**  **Rijksoverheid**

**Inlogassistentie**  
\* Geeft verplicht veld aan.

**Wachtwoord vergeten**

Voer uw gebruikersnaam in. U ontvangt dan via e-mail aanwijzingen voor het opnieuw instellen van uw wachtwoord.

**Gebruikersnaam**


**Gebruikersnaam vergeten**

Voer het e-mailadres in dat aan uw account is gekoppeld. U ontvangt dan via e-mail uw nieuwe gebruikersnaam.

E-mail   
(Voorbeeld: voornaam.achternaam@domein.nl)

Ongeautoriseerde toegang is niet toegestaan

5. Klik op 'Wachtwoord vergeten'.

**DigiInkoop**  **Rijksoverheid**

**Inlogassistentie**  
\* Geeft verplicht veld aan.

**Wachtwoord vergeten**

Voer uw gebruikersnaam in. U ontvangt dan via e-mail aanwijzingen voor het opnieuw instellen van uw wachtwoord.

Gebruikersnaam  [Wachtwoord vergeten](#)

**Gebruikersnaam vergeten**

Voer het e-mailadres in dat aan uw account is gekoppeld. U ontvangt dan via e-mail uw nieuwe gebruikersnaam.

E-mail  [Gebruikersnaam vergeten](#)

(Voorbeeld:  
voornaam.achternaam@domein.nl)

Ongeautoriseerde toegang is niet toegestaan

6. U krijgt binnen 15 minuten een e-mail. In deze e-mail staat een link. De link opent u in Internet Explorer of Mozilla Fire Fox. U kunt gelijk een nieuw wachtwoord instellen. Het wachtwoord bevat tenminste 1 hoofdletter en u mag niet 2 dezelfde tekens achter elkaar gebruiken.